



УПРАВЛЕНИЕ ФЕДЕРАЛЬНОЙ СЛУЖБЫ  
ГОСУДАРСТВЕННОЙ СТАТИСТИКИ  
ПО Г. МОСКВЕ И МОСКОВСКОЙ ОБЛАСТИ

# Строительная деятельность в Московской области



февраль 2023 года



# Строительная деятельность

февраль 2023 года

- 01 Ввод в действие жилых домов
- 02 Индивидуальное жилищное строительство
- 03 Распределение жилых домов по материалам стен
- 04 Распределение жилых домов по этажности
- 05 Количество построенных квартир
- 06 Объем работ, выполненных по виду экономической деятельности «Строительство»



# ВВОД В ДЕЙСТВИЕ ЖИЛЫХ ДОМОВ

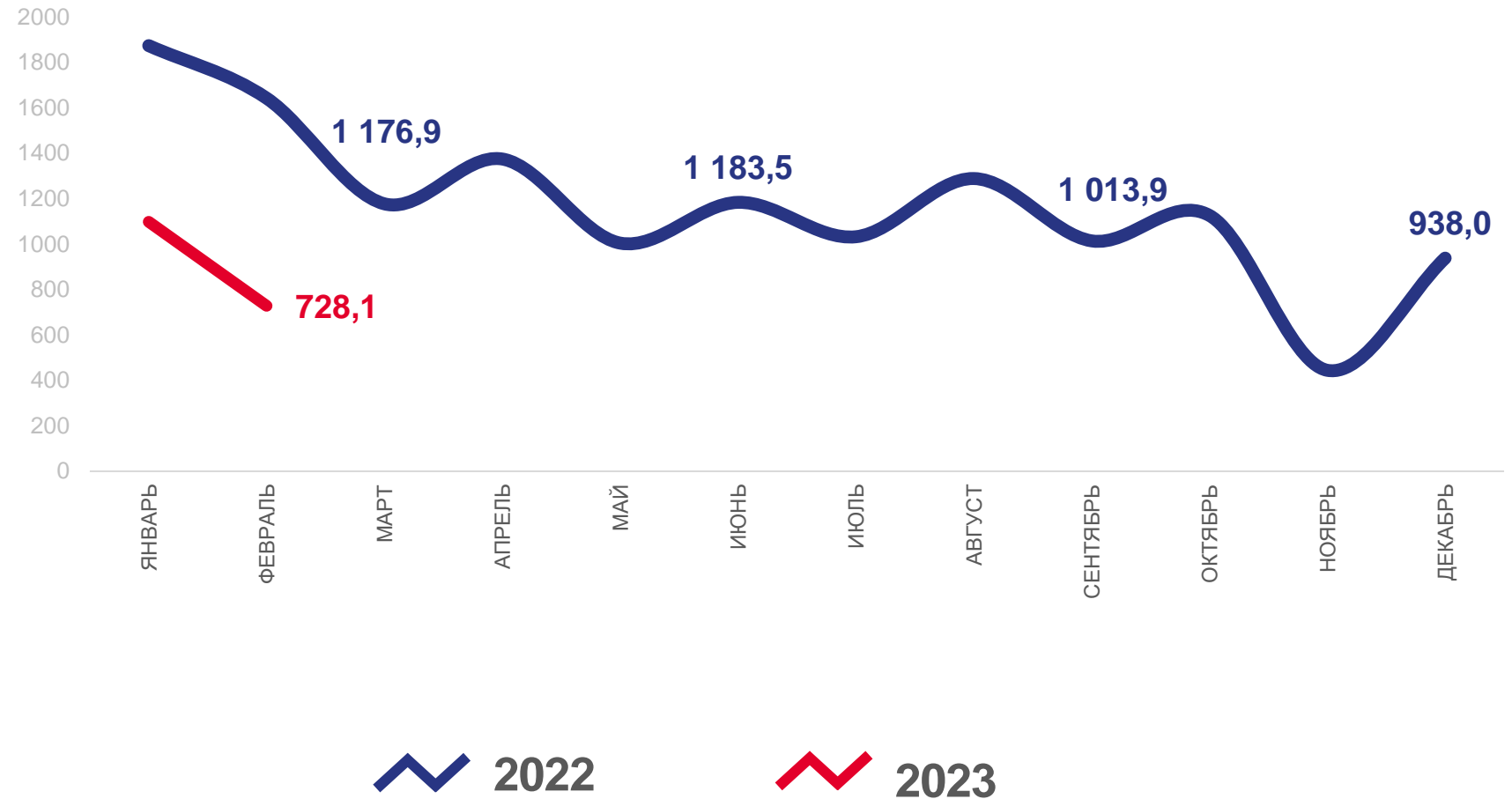
февраль 2023 г.

ВВОД В ДЕЙСТВИЕ  
ЖИЛЫХ ДОМОВ

**728,1**

тыс. кв. м общей  
площади жилых  
помещений

Динамика ввода, тыс. кв. метров общей площади жилых помещений



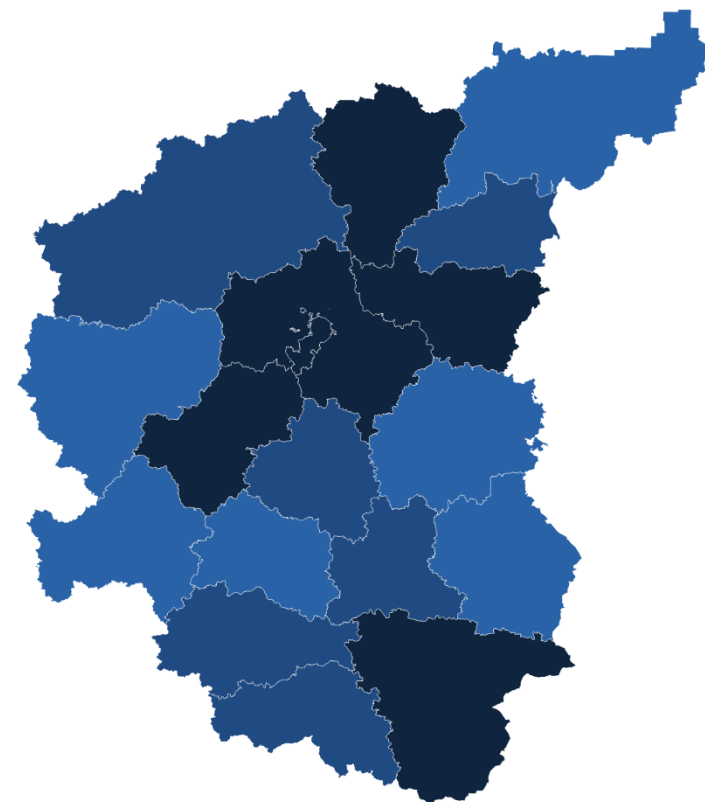


# ВВОД В ДЕЙСТВИЕ ЖИЛЫХ ДОМОВ

февраль 2023 г., тыс. кв. метров общей площади жилых помещений

## Регионы ЦФО

с наибольшими и наименьшими значениями



от 30,0 до 50,7

от 50,7 до 81,0

от 81,0 до 728,1





# ТЕМП РОСТА ЖИЛИЩНОГО СТРОИТЕЛЬСТВА

февраль 2023 г. в % к февралю 2022 г.

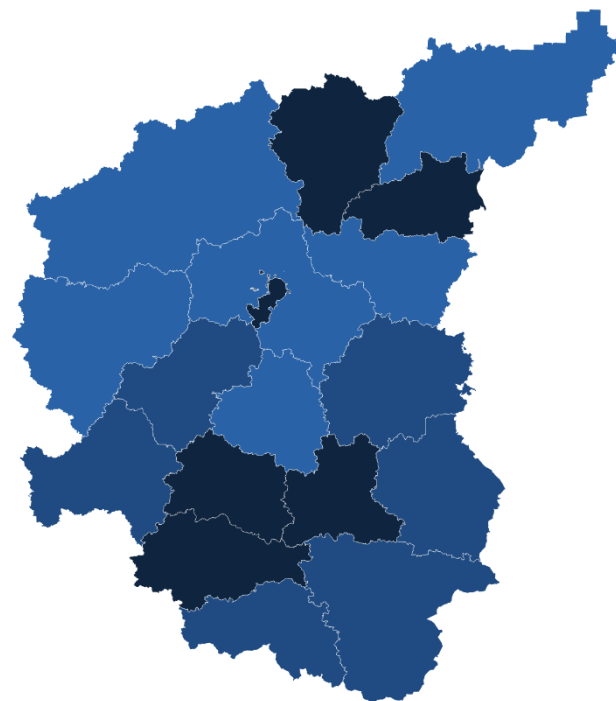
## Регионы ЦФО

с наибольшими и наименьшими значениями



**10** субъектов ЦФО  
значение показателя  
**больше**, чем по России

**8** субъектов ЦФО  
значение показателя  
**меньше**, чем по России



от 44,3 до 78,5

от 78,5 до 109,8

от 109,8 до 174,5





# ИНДИВИДУАЛЬНОЕ ЖИЛИЩНОЕ СТРОИТЕЛЬСТВО

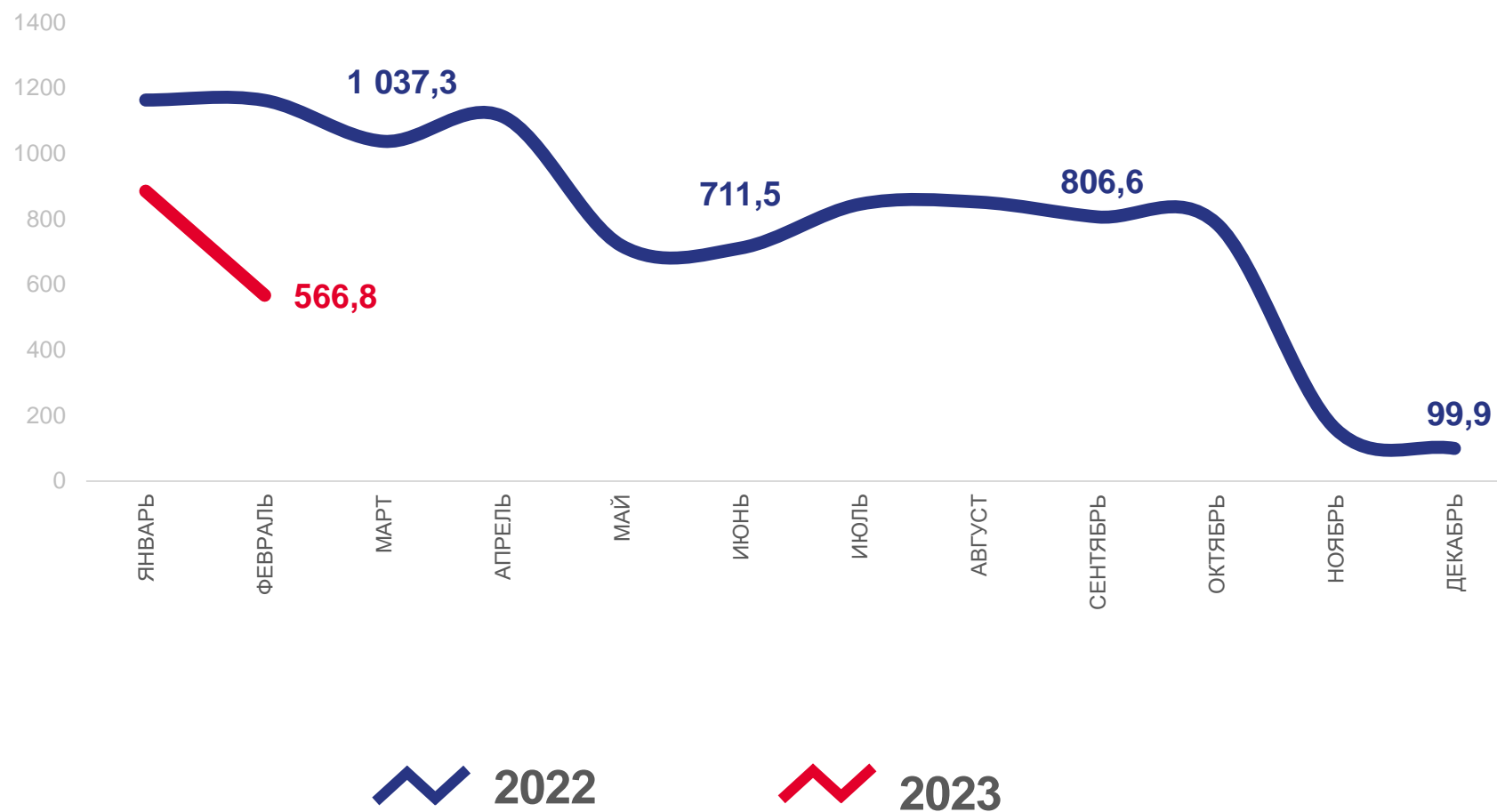
февраль 2023 г.

Динамика ввода, тыс. кв. метров общей площади жилых помещений

ВВОД В ДЕЙСТВИЕ  
ЖИЛЫХ ДОМОВ

**566,8**

тыс. кв. м общей  
площади жилых  
помещений



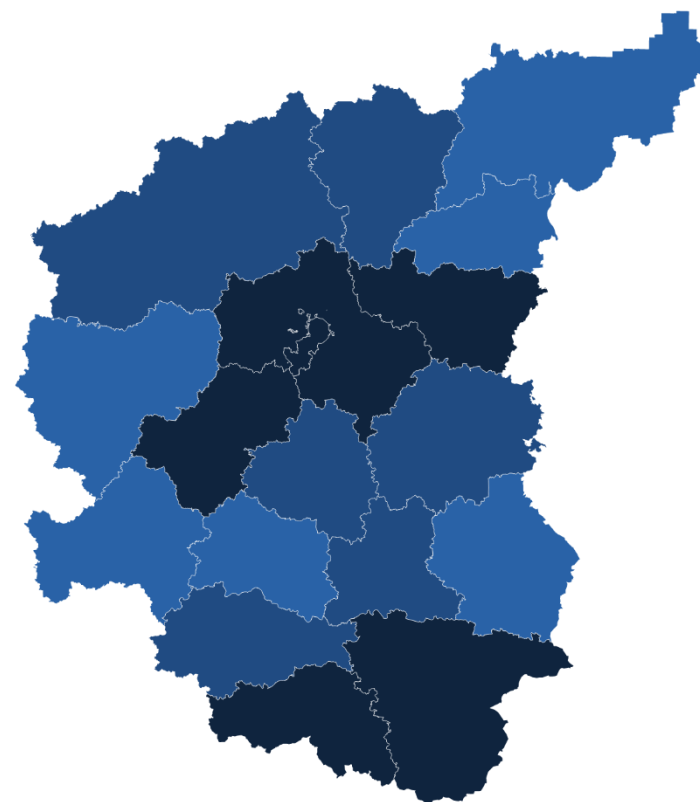


# ИНДИВИДУАЛЬНОЕ ЖИЛИЩНОЕ СТРОИТЕЛЬСТВО

февраль 2023 г., тыс. кв. метров общей площади жилых помещений

## Регионы ЦФО

с наибольшими и наименьшими значениями



от 20,1 до 37,5

от 37,5 до 68,4

от 68,4 до 566,8





# ТЕМП РОСТА ИНДИВИДУАЛЬНОГО ЖИЛИЩНОГО СТРОИТЕЛЬСТВА

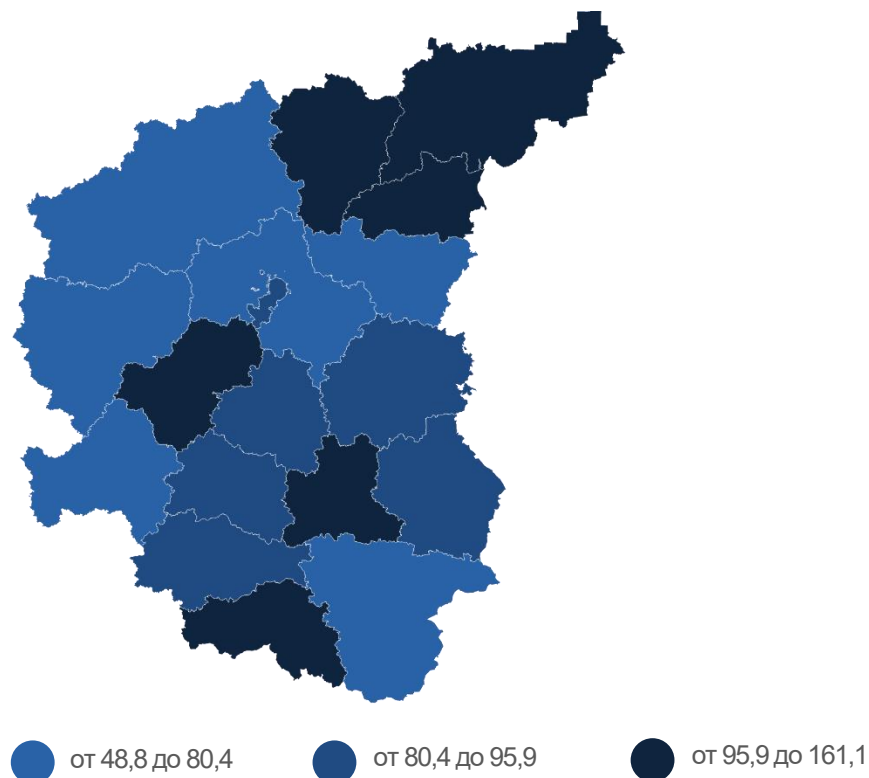
февраль 2023 г. в % февралю 2022 г.

Регионы ЦФО  
с наибольшими и наименьшими значениями



**14** субъектов ЦФО  
значение показателя  
**больше**, чем по России

**4** субъекта ЦФО  
значение показателя  
**меньше**, чем по России



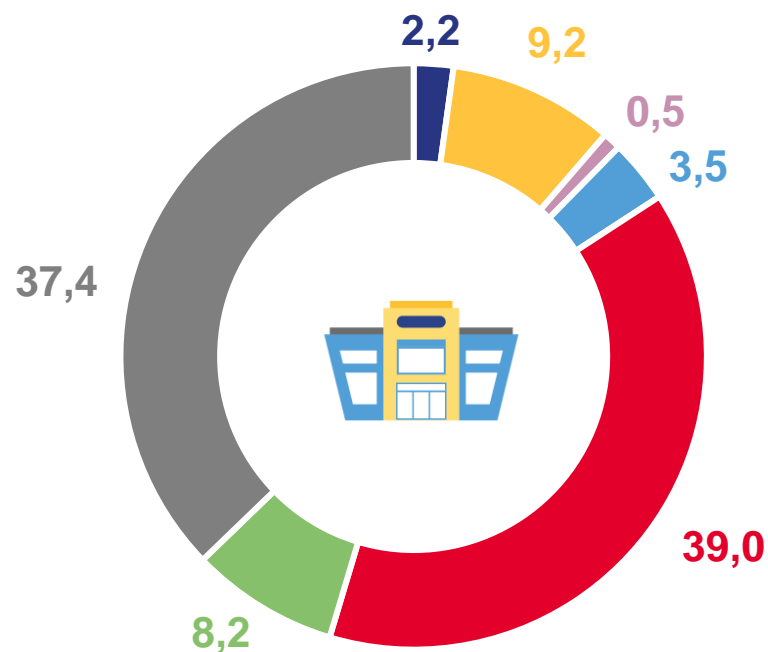




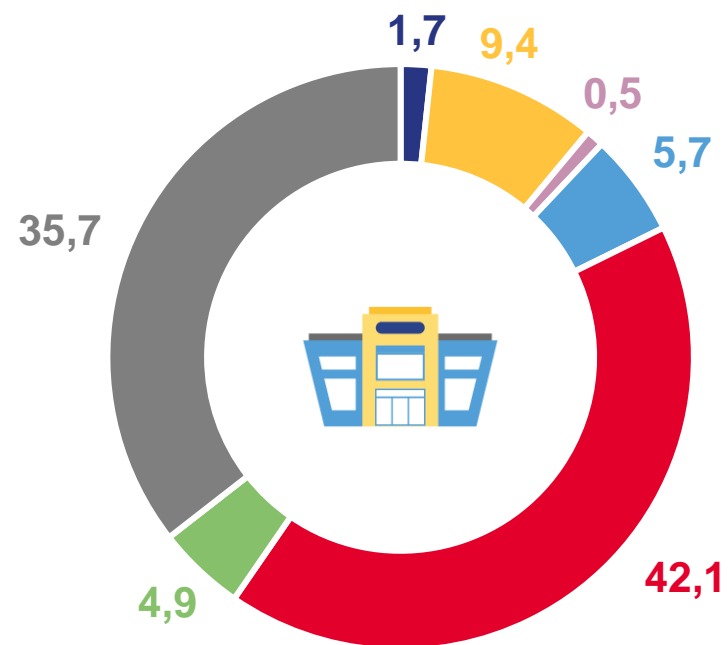
# РАСПРЕДЕЛЕНИЕ ЖИЛЫХ ДОМОВ ПО МАТЕРИАЛАМ СТЕН

включая дома, построенные населением, в % к итогу

февраль 2022 года



февраль 2023 года



камень

кирпич

панели


блоки

дерево

монолит

другие материалы

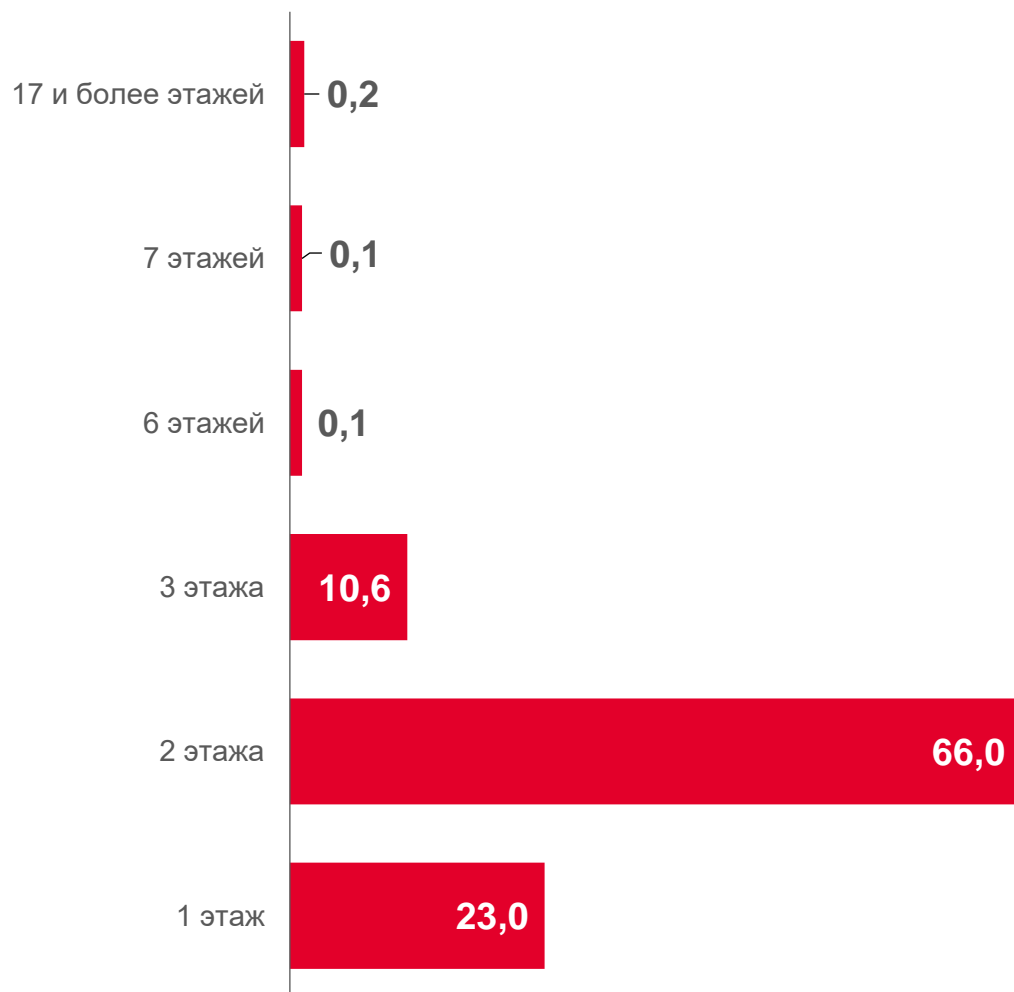




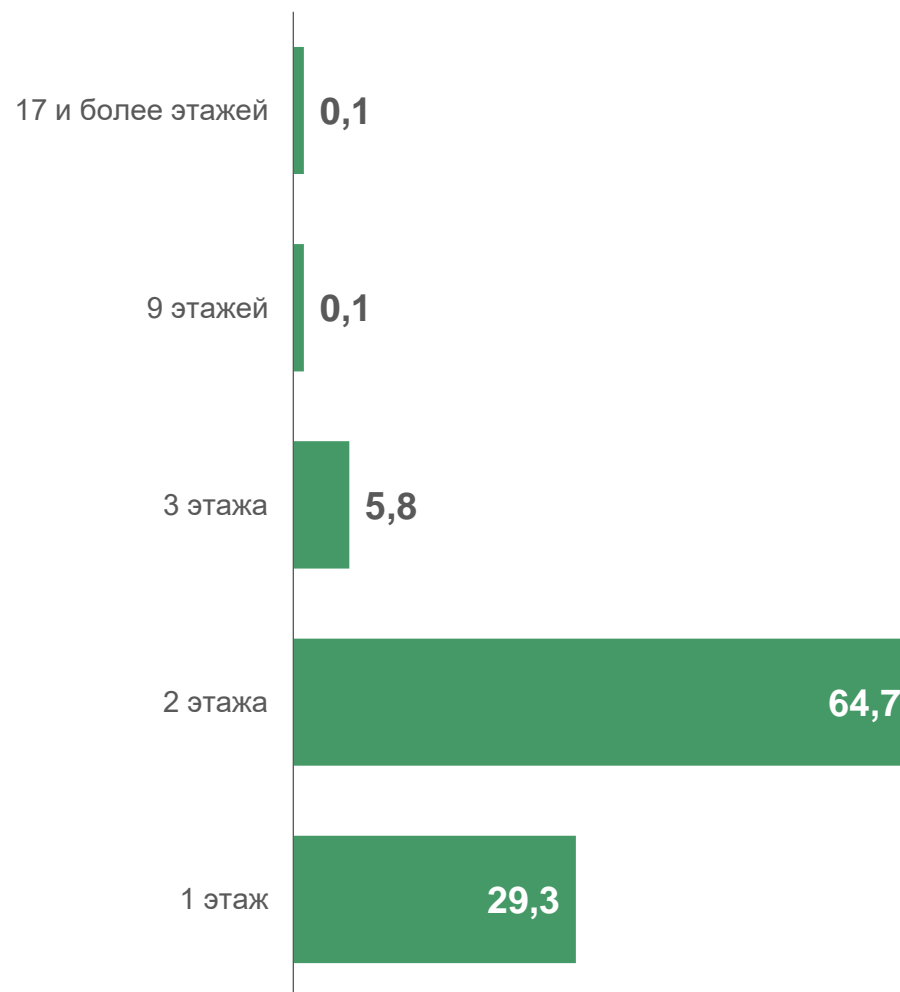
# РАСПРЕДЕЛЕНИЕ ЖИЛЫХ ДОМОВ ПО ЭТАЖНОСТИ

включая дома, построенные населением, в % к итогу

Февраль 2022



Февраль 2023





# КОЛИЧЕСТВО ПОСТРОЕННЫХ КВАРТИР

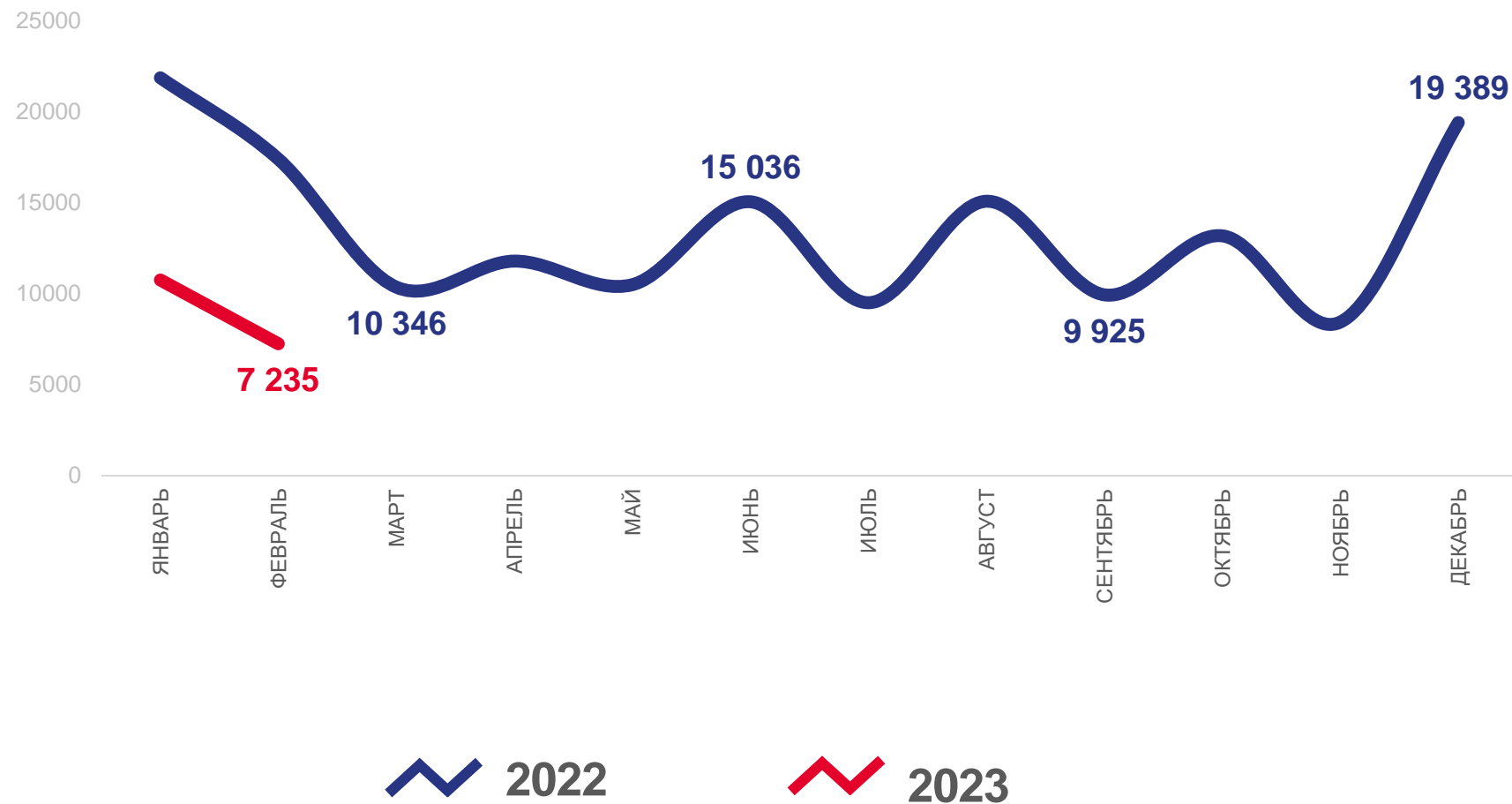
февраль 2023 г.

КОЛИЧЕСТВО КВАРТИР

**7 235** единиц

изменение  
к февралю 2022 года

**-58,4%**





# ОБЪЕМ РАБОТ, ВЫПОЛНЕННЫХ ПО ВИДУ ЭКОНОМИЧЕСКОЙ ДЕЯТЕЛЬНОСТИ «СТРОИТЕЛЬСТВО»

февраль 2023 г.

В % к соответствующему месяцу предыдущего года  
(в сопоставимых ценах)

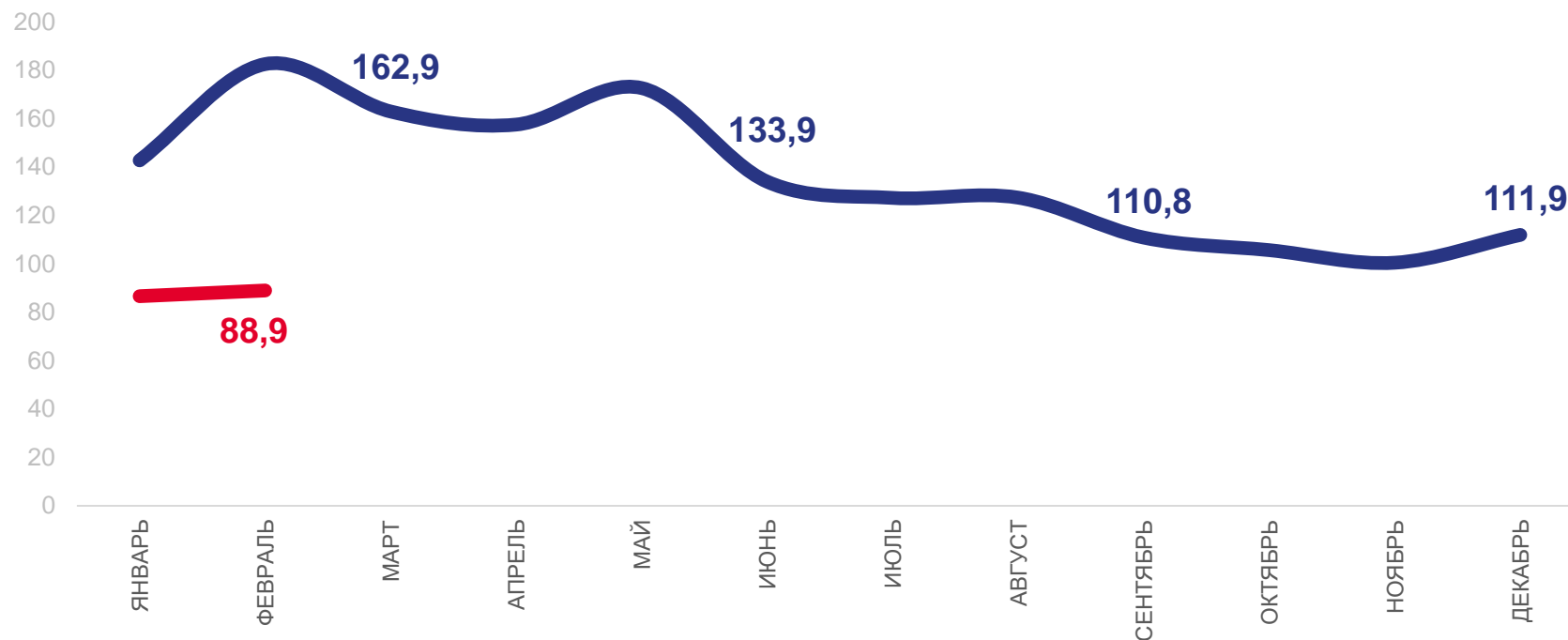
ОБЪЕМ РАБОТ,  
выполненных по виду экономической  
деятельности «Строительство»

**43,6**

млрд рублей

**изменение**  
к февралю 2022 года  
(в сопоставимых ценах)

**-11,1%**



2022

2023





# ОБЪЕМ РАБОТ, ВЫПОЛНЕННЫХ ПО ВИДУ ЭКОНОМИЧЕСКОЙ ДЕЯТЕЛЬНОСТИ «СТРОИТЕЛЬСТВО»

февраль 2023 г. в % к февралю 2022 г. (в сопоставимых ценах)

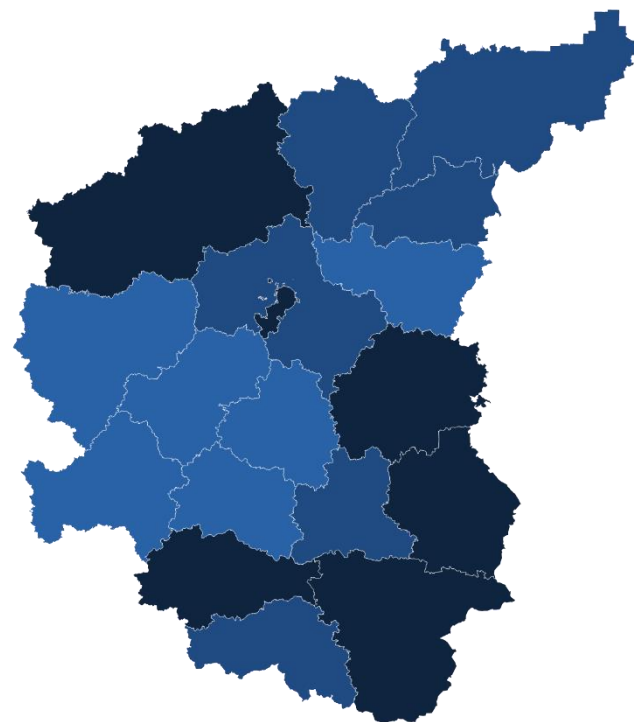
Регионы ЦФО  
с наибольшими и наименьшими значениями



**7** субъектов ЦФО  
значение показателя  
**больше**, чем по России

**1** субъект ЦФО  
значение показателя  
**равно** значению по России

**10** субъектов ЦФО  
значение показателя  
**меньше**, чем по России



от 52,1 до 88,6

от 88,6 до 114,8

от 114,8 до 211,6